

































Coach					E1	E2	E3	E4	E5	E	D	B	Pen	Total	Total
1. GARCÍA TRIANA	Gabriela	Nivel 2B 10 años	Centro Gimnastico Del Tolima		9.1	9.2				9.150				9.150	36.967
					9.2	9.3	9.3			9.267				9.267	
					9.5	9.6				9.550				9.550	
					9.0					9.000				9.000	
2. CASTIBLANCO RIVEROS	Emily	Nivel 2B 10 años	RED DOS TREINTA		8.7					8.700				8.700	36.850
					9.3	9.4				9.350				9.350	
					9.5					9.500				9.500	
					9.3					9.300				9.300	
3. GALVIS RUIZ	Stefanny	Nivel 2B 10 años	Global Gymnastics		8.3	8.4				8.350				8.350	36.650
					9.3	9.4				9.350				9.350	
					9.5	9.6				9.550				9.550	
					9.4					9.400				9.400	
4. MARÍN PATIÑO	Susana	Nivel 2B 10 años	CLUB FLIKFLAK		8.5					8.500				8.500	35.833
					9.0	9.0	9.1			9.033				9.033	
					9.2					9.200				9.200	
					9.1					9.100				9.100	
5. CALDERÓN OSPITIA	Salome	Nivel 2B 10 años	Centro Gimnastico Del Tolima		8.6	8.7				8.650				8.650	35.833
					9.1	9.1	9.2			9.133				9.133	
					9.3	9.4				9.350				9.350	
					8.7					8.700				8.700	
6. GARCIA ZARATE	Paloma	Nivel 2B 10 años	CLUB DEPORTIVO GIMNASTAS		8.4					8.400				8.400	34.683
					8.9	8.9	9.0			8.933				8.933	
					8.9	9.0				8.950				8.950	
					8.4					8.400				8.400	
7. JAIMES PORTILLA	Laura	Nivel 2B 10 años	CLUB DEPORTIVO CAPITAL PEOPLEGYM		8.1	8.2				8.150				8.150	34.384
					8.6	8.7	8.7			8.667				8.667	
					8.5	8.6	8.6			8.567				8.567	
					9.0					9.000				9.000	
8. CARDONA LÓPEZ	Isabela	Nivel 2B 10 años	INCERDE LA CEJA		8.5					8.500				8.500	32.933
					7.8	7.3				7.550				7.550	
					8.4	8.4	8.5			8.433				8.433	
					8.4	8.5				8.450				8.450	

Coach					E1	E2	E3	E4	E5	E	D	B	Pen	Total	Total
9. CORREA	Julieta	Nivel 2B	INCERDE LA CEJA	🏋️	8.2	8.3				8.250				8.250	32.833
ECHEVERRI		10 años		🏊	7.4	7.5				7.450				7.450	
				🤸	8.8					8.800				8.800	
				🏅	8.3	8.3	8.4			8.333				8.333	
